


PARED PONCE AZUL



25X35



EL COLOR PRESENTADO EN LA FOTOGRAFIA ES UNA APROXIMACION AL COLOR REAL
The color represented in the photograph is an approximation to the real color.










TRÁFICO / Traffic PAREDES / WALLS

USO Por las características de las paredes cerámicas (Resistencia Mecánica y al rayado) NO se recomienda el uso en pisos.

USE For the characteristics of the ceramic walls (Mechanical Resistance and scratch) them do not are suitable for use in floor.

COLECCIÓN:

VITAL 2014

	REFERENCIA / Reference	355513151
	ESTILO / Style	MODERNAS COLORES
	COLOR / Color	AZUL\BLUE
	ACABADO / Finish	Brillante / Glossy
	ASPECTO	CU / Piezas diseño unico
	m² POR CAJA	2
	Sq. ft approx	21.6
	UNIDADES / Pieces	23
	PESO BRUTO CAJA kg (aprox)	28.30
	Weight lb (approx)	62.2
	ESPESOR NOMINAL / Nominal thickness	7.2 ± 0.3
	CAJAS POR ESTIBA / Cartons per pallet	60
	VOLATILE ORGANIC COMPOUNDS V. O. C.	0

CALIDAD CORONA, GARANTÍA

CORONA quality guaranteed

10

AÑOS

YEARS

MAYOR INFORMACION DE LA GARANTIA EN:

www.corona.com.co



CARACTERÍSTICAS, VENTAJAS Y BENEFICIOS

Superficie BRILLANTE que embellece los espacios generando una mayor sensación de claridad e higiene.

Diseño MODERNO con el cual se logran ambientes sóbrios, exclusivos y de vanguardia redefiniendo los espacios arquitectónicos

Fuentes de Materia Prima Responsables:

Corona tiene un reporte sostenibilidad corporativo que sigue los lineamientos del GRI Sustainability Report.














Puede encontrarlo aquí: <http://www.corona.com.co/web/Corporativo/Pages/Corona-Sostenible-Home>

PARED PONCE AZUL

25X35

10X14

corona

CARACTERÍSTICAS TÉCNICAS Technical Characteristics		ENSAYO / Test	ESPECIFICACION / Specification NTC 919 / ISO 13006	MEDICIONES LOTES PROMEDIO CORONA / Corona Average lot measurements
	ANCHO Y LARGO Length and Width	NTC 4321 - 2 ISO 10545 - 2	(±) 2.00% del tamaño de fabricación; hasta máximo 5 mm	(±) 2.00% del tamaño de fabricación; hasta máximo 5 mm
	CURVATURA CENTRAL Central Curvature	NTC 4321 - 2 ISO 10545 - 2	(±) 0.50% de la diagonal del tamaño de fabricación	(±) 0.30% del tamaño de fabricación
	PLANARIDAD DE LA SUPERFICIE Surface Flatness	CURVATURA DEL LADO Edge Curvature	NTC 4321 - 2 ISO 10545 - 2	(±) 0.50% de la diagonal del tamaño de fabricación
	DEFORMACIÓN Warpage	NTC 4321 - 2 ISO 10545 - 2	(±) 0.50% de la diagonal del tamaño de fabricación	(±) 0.30% de la diagonal del tamaño de fabricación
	DEFECTOS SUPERFICIALES Surface Defects	NTC 4321 - 2 ISO 10545 - 2	Mínimo 95% libre de defectos / Minimum 95% without defects	Mínimo 95% libre de defectos / Minimum 95% without defects
	ABSORCIÓN DE AGUA Water Absorption	NTC 4321 - 3 ISO 10545 - 3	Mínimo 6% Máximo 10%	Mínimo 6% Máximo 10%
	RESISTENCIA A LA ROTURA Breaking Strength	NTC 4321 - 4 ISO 10545 - 4	Mínimo 500 N / Minimum 500 N	Mínimo 600 N / Minimum 600 N
	MODULO DE ROTURA Modulus of rupture	NTC 4321 - 4 ISO 10545 - 4	Mínimo 18 N/mm2, Mínimo individual 16 N/mm2, Minimum 18 N/mm2	Mínimo 22 N/mm2 / Minimum 22 N/mm2
	RESISTENCIA A LA ABRASIÓN Abrasion Resistance	NTC 4321 - 7 ISO 10545 - 7	No Aplica / Not Applicable	No Aplica / Not Applicable
	COEFICIENTE DE FRICCIÓN DINÁMICO Dynamic coefficient of friction	NTC 4321 - 17 ISO 10545 - 17	No aplica / Not applicable	No aplica / Not applicable
	RESISTENCIA AL MANCHADO Resistance to staining	NTC 4321 - 14 ISO 10545 - 14	Mínimo clase 3 / Minimum class 3	Clase 5 / Class 5
	RESISTENCIA A LOS AGENTES QUÍMICOS CASEROS Y SALES EMPLEADAS EN PISCINAS Resistance to household chemicals and swimming pool salts	NTC 4321 - 13 ISO 10545 - 13	Mínimo clase GB / Minimum GB class	Mínimo Clase GA / Minimum GA Class
	RESISTENCIA A BAJAS CONCENTRACIONES DE ÁCIDOS Y ÁLCALIZ Resistance to low concentration of acids and alkalis	NTC 4321 - 13 ISO 10545 - 13	La indicada por el fabricante/Manufacturer to state classification	Mínimo clase GLA/ Minimum GLA class



DESCARGAR LAS RECOMENDACIONES DE USO E INSTALACIÓN EN:

<http://www.corona.com.co/web/Corona/Pages/Instructivo-de-instalacion?isPreview=true>

CERTIFICADO DE FABRICACION REGIONAL

Place Of Manufacture

Este producto es elaborado en Colombia, en la planta de Madrid, Cundinamarca